


Приложение 1
к приказу
МДОУ «Детский сад №3»
пгт. Троицко-Печорск
от «22» 04 2014 г.
№ 55

«СОГЛАСОВАНО»
«22» 04 2014 г.
Исаева И.
дата подпись ФИО



«УТВЕРЖДАЮ»
Заведующий МДОУ «Детский сад №3 общеразвивающего вида» пгт. Троицко-Печорск
И.А. Кудрик
«22» апреля 2014 г.
дата подпись ФИО



«СОГЛАСОВАНО»
«22» 04 2014 г.
Серыхова Т.Б.
дата подпись ФИО



ПАСПОРТ

дорожной безопасности

МДОУ «Детский сад №3 общеразвивающего вида»

пгт. Троицко-Печорск

Общие сведения

Муниципальное дошкольное образовательное учреждение «Детский сад №3 общеразвивающего вида» пгт. Троицко-Печорск
(Наименование ОУ в соответствии с Уставом)

Тип ОУ дошкольное образовательное учреждение

Юридический адрес ОУ: 169420 п. Троицко-Печорск, ул. Мира д. 20

Фактический адрес ОУ: 169420 п. Троицко-Печорск, ул. Мира д. 20, ул. Захарова 29

Администрация ОУ:

Директор (заведующий) Кудрик Ирина Абрамовна 97-4-83

(фамилия, имя, отчество)

(телефон)

Заместитель директора (заведующего)
по учебной работе

_____ (фамилия, имя, отчество)

_____ (телефон)

Заместитель директора (заведующего)
по воспитательной работе

_____ (фамилия, имя, отчество)

_____ (телефон)

Специалист муниципального
органа управления
образования

_____ (должность)

_____ (фамилия, имя, отчество)

_____ (телефон)

Сотрудник (-и)
Госавтоинспекции

Госинспектор

(должность)

Левчук С.А.

(фамилия, имя, отчество)

Начальник ГИБДД

(должность)

Зюзов М.И.

(фамилия, имя, отчество)

92-0-99

97-1-50

(телефон)

Специалист
за мероприятия по профилактике
детского травматизма

Заведующий хозяйством

(должность)

Горбатова Т.Ю.

(фамилия, имя, отчество)

97-4-83

(телефон)

Руководитель или ответственный
работник дорожно-эксплуатационной
организации, осуществляющей
содержание УДС*

Савченко Е.И. 97-3-78
(фамилия, имя, отчество) (телефон)

Руководитель или ответственный
работник дорожно-эксплуатационной
организации, осуществляющей
содержание ТСОДД*

Савченко Е.И. 97-3-78
(фамилия, имя, отчество) (телефон)

Количество учащихся (воспитанников) 130

Наличие уголка по БДД нет
(если имеется, указать место расположения)

Наличие кабинета по БДД** нет
(если имеется, указать место расположения)

Наличие автогородка (площадки, мини-улицы) по БДД*** нет

Наличие автобуса в ОУ нет
(при наличии автобуса)

Владелец автобуса _____
(ОУ, муниципальное образование и др.)

Режим работы ОУ (с учетом сменности и внеурочной деятельности):

10 – часовой рабочий день, с 7.30ч. до 17.30ч., пятидневная рабочая неделя
(суббота, воскресенье – выходной день).

Телефоны оперативных служб, действующих на территории расположения

ДОУ:

Отдел вневедомственной охраны: 97-2-79

Дежурная часть МВД: 02, 97-3-05

Отдел по делам ГО и ЧС: 91-1-64

Станция скорой помощи: 03, 97-3-01

* Дорожно-эксплуатационные организации, осуществляющие содержание УДС, несут ответственность в соответствии с законодательством Российской Федерации (Федеральный закон «О безопасности дорожного движения» №196-ФЗ, КоАП, Гражданский кодекс).

** Паспорт кабинета по БДД прилагается.

*** Паспорт автогородка (площадки) фото мини-улицы по БДД прилагается.

Содержание

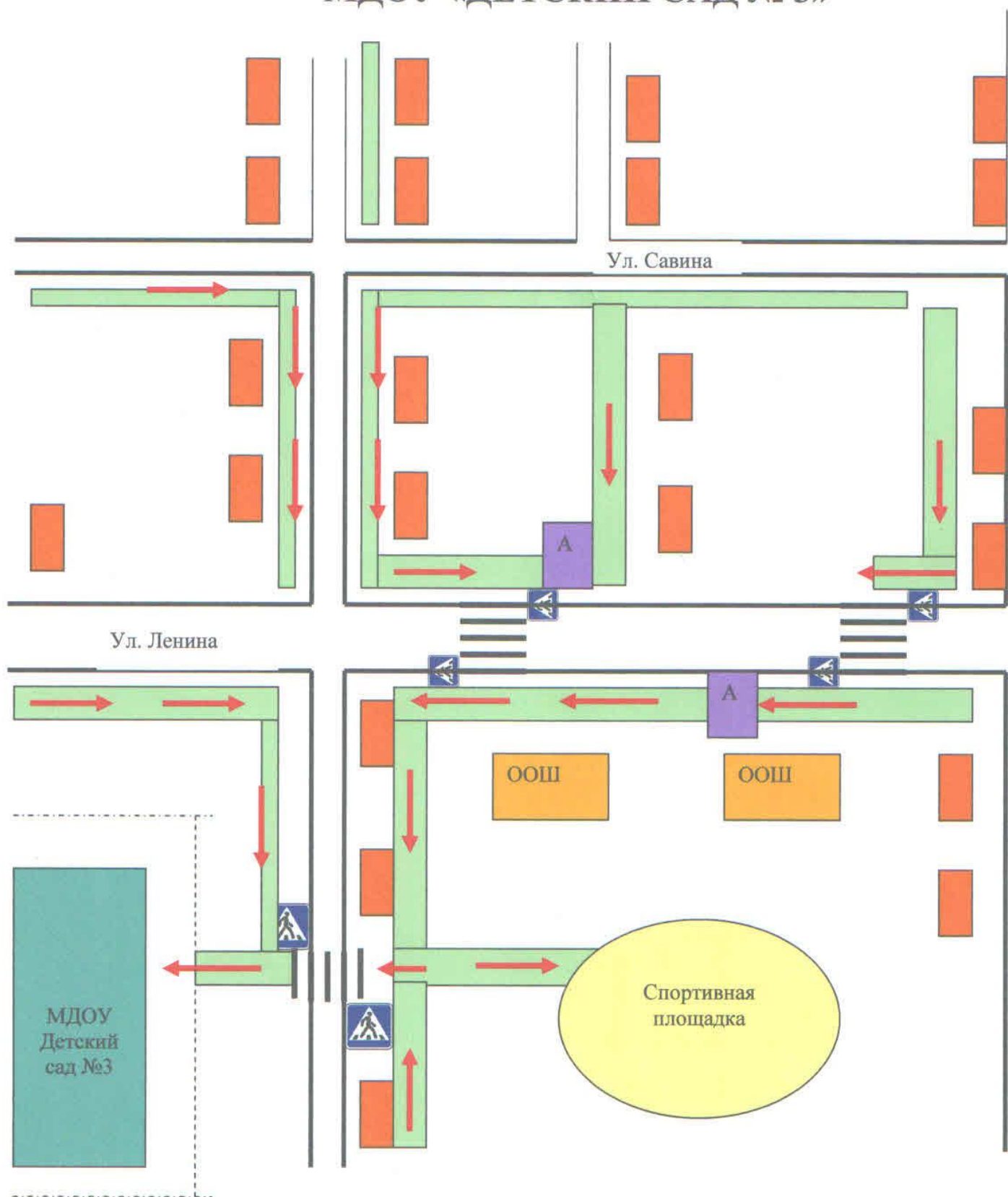
I. План-схемы ОУ.

- 1) район расположения ОУ, пути движения транспортных средств и учащихся (воспитанников);
- 2) маршруты движения организованных групп учащихся (воспитанников) от ОУ к стадиону, парку или к спортивно-оздоровительному комплексу;
- 3) пути движения транспортных средств к местам разгрузки/погрузки и рекомендуемых безопасных путей передвижения учащихся (воспитанников) по территории образовательного учреждения.

III. Приложения:

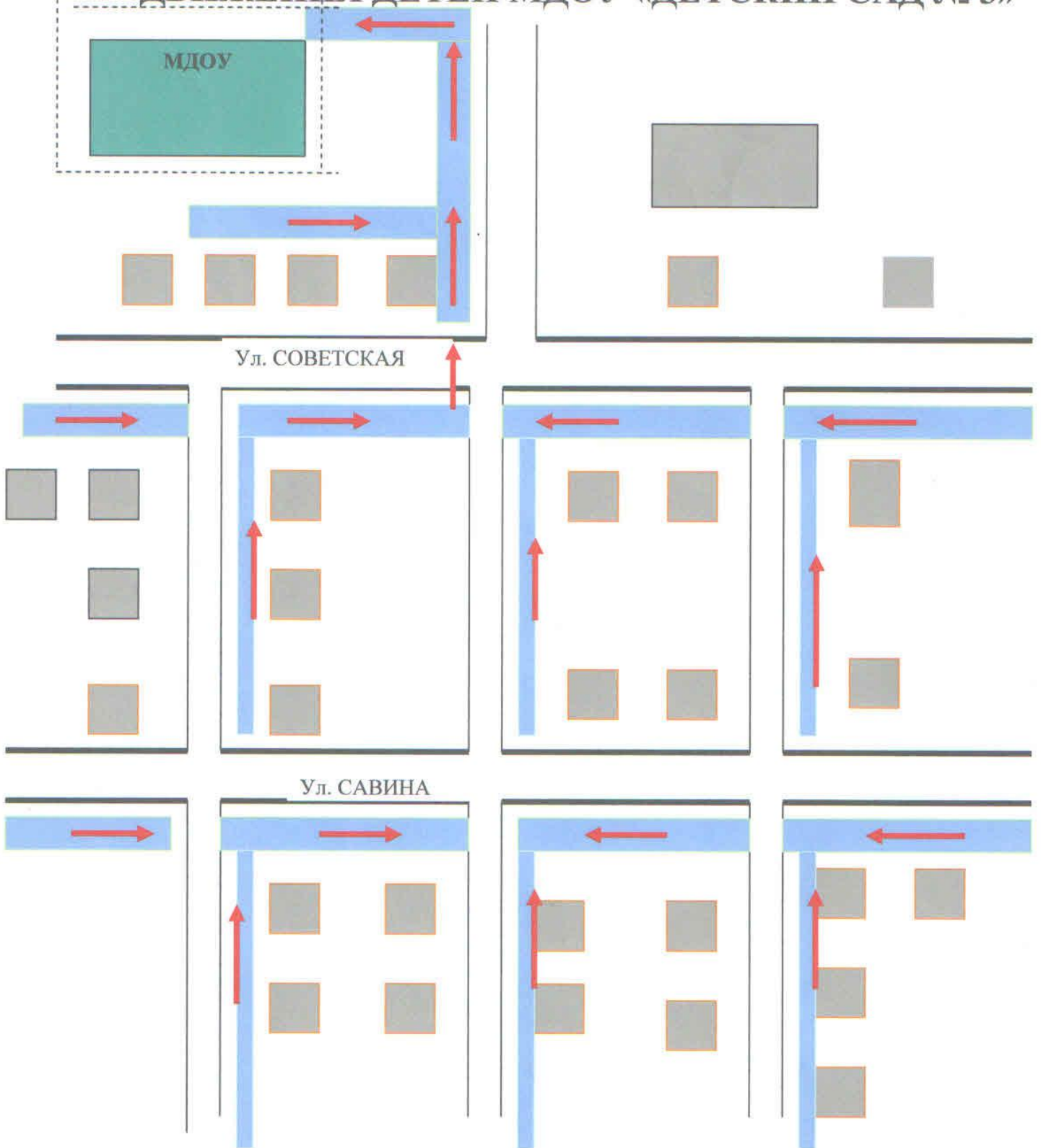
- 1) Организация работы по профилактике детского дорожно-транспортного травматизма;
- 2) Основные направления работы по предупреждению детского дорожно-транспортного травматизма;
- 3) Памятка родителям при составлении безопасного маршрута;
- 4) Памятка дошкольнику;
- 5) Памятка родителям по обучению детей ПДД.

БЕЗОПАСНЫЙ МАРШРУТ ДВИЖЕНИЯ ДЕТЕЙ МДОУ «ДЕТСКИЙ САД № 3»



→ МАРШРУТ ДВИЖЕНИЯ

БЕЗОПАСНЫЙ МАРШРУТ ДВИЖЕНИЯ ДЕТЕЙ МДОУ «ДЕТСКИЙ САД № 3»



Маршрут движения детей

Организация работы по профилактике детского дорожно-транспортного травматизма

Вопрос организации работы по профилактике детского дорожно-транспортного травматизма на сегодняшний день остаётся одним из самых важных. Это обусловлено трагической статистикой.

Необходимо осознавать, что количество несчастных случаев на дороге в нашей стране во много раз превышает показатели развитых стран. А анализ статистических данных о состоянии детского дорожно-транспортного травматизма показал необходимость акцентирования внимания всего педагогического коллектива на такой приоритетной задаче, как охрана жизни и здоровья детей. Решение этой задачи предполагает формирование у обучающихся устойчивых навыков безопасного поведения на улицах и дорогах с помощью изучения Правил дорожного движения и их практической отработки в повседневной деятельности.

Работа по профилактике дорожно-транспортного травматизма в МДОУ «Детский сад №3 общеразвивающего вида» пгт. Троицко-Печорск (далее ДОУ) строится согласно утверждённому плану на учебный год. Занятия по правилам дорожного движения проводятся с детьми старшей и подготовительной группы не менее одного раза в месяц, включая темы по безопасности дорожного движения. На протяжении года ведётся информационно-разъяснительная работа с родителями: вопросы безопасности дорожного движения поднимаются на общих и групповых родительских собраниях с приглашением работников ГИБДД, организуются совместные выставки, оформляются стенгазеты и др. мероприятия. С дошкольниками проводятся викторины, организуются подвижные игры, проводятся экскурсии.

В ДОУ создана комиссия по безопасности дорожного движения, в состав которой входят заведующая и завхозы дошкольного учреждения. Разработано Положение о комиссии «За безопасность дорожного движения»

Состав комиссии «За безопасность дорожного движения»:

№ п/п	Фамилия Имя Отчество	Должность
1	Кудрик Ирина Абрамовна	Заведующая
2	Горбатова Татьяна Юрьевна	Завхоз
3	Сокурenkova Татьяна Николаевна	Завхоз

Основные направления по предупреждению детского дорожно - транспортного травматизма

Цели и задачи программы

- Сохранение жизни и здоровья детей.
- Создание необходимых условий для обеспечения непрерывного воспитательного процесса в области безопасности дорожного движения.
- Создание у детей стереотипов безопасного поведения на улице.
- Обучение основам транспортной культуры.
- Привлечение внимания общественности к проблеме безопасности на дороге.

Ожидаемый результат

- Совершенствование профилактической работы по ПДД в детском саду;
- формирование навыков правильного поведения детей;
- предотвращение детского дорожно-транспортного травматизма.

Организационная работа

- организация и проведение викторин, конкурсов, соревнований;
- участие в муниципальных и республиканских конкурсах по ПДД;
- оформление уголков по ПДД.

Информационно - методическая работа

- Проведение совещаний для воспитателей, родителей по ПДД;
- консультации для педагогов, родителей,;
- разработка методических рекомендаций;
- распространение информационных листков, бюллетеней;
- обновление инструкций по проведению инструктажа с детьми о безопасности дорожного движения;
- создание видеотеки по ПДД.

Мероприятия

1. Месячник по проведению Всероссийской операции «Внимание дети».
2. Составление маршрута движения воспитанников из дома в детский сад и обратно.
3. День защиты детей.
4. Административное совещание «Об организации профилактической работы в детском саду с детьми по ПДД».
5. Оформление уголков безопасности «Дети и дорога».
6. Распространение листовок и брошюр по ПДД
7. Соревнования «Колесо безопасности».
8. Месячник по ПДД (осень).
9. Встреча с сотрудником ГИБДД.
10. Родительские собрания по вопросам профилактики ДТП.

**Памятка
родителям при составлении
безопасного маршрута дошкольников**

Дорогие родители!

Помогите вашему ребенку сохранить жизнь и здоровье на дороге.

Эту трудную задачу облегчит создание вами семейных учебных пособий. Вместе с детьми составьте схему маршрута «Дом – Детский сад - Дом» с детальным описанием особенностей каждого перехода через дорогу и мест, требующих повышенного внимания. Могут быть полезными схемы других постоянных маршрутов вашей семьи», («Дом - дом бабушки» и т.д.), а также планы окрестностей дома и детского сада с их описанием.

Текст к плакату:

Переход.

Если у тротуара стоят машины, не выходи из-за них, отойди подальше, чтобы был обзор.

Пропусти едущую машину, подожди: не скрыта ли за проехавшей встречная. Осторожно: обзору улицы мешают деревья.

Местный проезд.

При движении по проезду не болтать с приятелем, не бежать. Здесь тротуар и дорога вместе.

«Пустынная» улица.

Даже если не видно машин, приостановись, осмотрись и переходи шагом.

Улица с интенсивным движением.

Такую улицу безопаснее переходить только по обозначенным пешеходным переходам.

ДОМ и прилегающая территория.

Особенности улиц, стоящие машины, места ограниченного обзора (домами, деревьями), остановки автобуса, игровые площадки рядом с дорогой.

Остановка автобуса.

Внимание! Стоящий автобус может ограничивать обзор!

Остановись для наблюдения, как при переходе проезжей части: убедись, что из двора не выезжает машина.

Перед тем как переходить дорогу, убедись, что на твоём пути нет машин.

Детский сад и прилегающая территория.

Особенности улиц, все места с ограниченным обзором, основные помехи обзору, основные маршруты перехода улиц детьми, идущими в школу и из нее.

Образцы характеристик особенностей улиц:

- Узкая улица с интенсивным движением (на узких улицах пешеход менее осторожен, чаще невнимателен, так как для перехода улицы требуются считанные секунды).

- Узкая улица с неинтенсивным движением (на таких улицах зачастую пешеход выходит на проезжую часть, даже не осмотрев ее).
- Широкая улица с интенсивным движением (переход таких улиц опасен тем, что за время перехода обстановка на дороге может внезапно измениться, а пешеход не может так быстро покинуть дорогу, как на узких улицах).
- Большое число стоящих автомобилей (помехи обзору).
- Обзору проезжей части улицы мешают кусты, деревья.
- Дома, расположенные близко к проезжей части улицы - ограничивают обзор пешеходов, детей.
- Машины могут появиться неожиданно из-за поворота.
- Движение машин с высокими скоростями.
- Уклон, поворот (возможность выезда машин на встречную полосу, на обочину, на тротуар при скользкой проезжей части).

Рекомендуем:

1. Вместе с ребенком пройти по рекомендуемому маршруту, обсудив места, требующие повышенного внимания. Обязательно обозначить, по какому маршруту идти нельзя.
2. Дома вместе с ребенком составить схему рекомендуемого маршрута и описание к ней.
3. Пройти маршрут вместе с ребенком повторно, попросив его объяснить взрослому, как правильно поступать в том, или ином случае.
4. Регулярно тренировать внимание ребенка, превращая его знания в навыки поведения.

**Памятка дошкольнику
(старший возраст)**

БЕЗОПАСНОСТЬ НА ДОРОГЕ

Ежегодно в России жертвами дорожно-транспортных происшествий становятся дети. Каждый день вы выходите на улицу и становитесь участниками дорожного движения. Очень часто ребята нарушают правила дорожного движения или вовсе их не знают. Давайте сейчас, прочитав эту памятку, запомним основные правила и не будем их нарушать.

ОСНОВНЫЕ ПРАВИЛА БЕЗОПАСНОГО ПОВЕДЕНИЯ НА ДОРОГЕ

Никогда не выбегайте на дорогу перед приближающимся автомобилем. Это опасно, потому что водитель не может остановить машину сразу.

Дорогу необходимо переходить в специально установленных местах по пешеходному переходу.

На проезжую часть выходите только после того, как убедитесь в отсутствии приближающегося транспорта и слева и справа.

Выйдя из автобуса, не выбегайте на дорогу. Подождите, пока автобус отъедет, и только потом, убедившись в отсутствии машин, переходите дорогу.

Опасно выезжать на проезжую часть на скейтах и роликовых коньках.

Не выбегайте на дорогу вне зоны пешеходного перехода, в этом месте водитель не ожидает пешеходов и не сможет мгновенно остановить автомобиль.

Опасно играть в мяч и другие игры рядом с проезжей частью, лучше это делать во дворе или на детской площадке.

Умейте пользоваться светофором.

Помните! Только строгое соблюдение Правил дорожного движения защищает всех вас от опасностей на дороге.

Памятка для родителей по обучению детей правилам дорожного движения

Не спешите, переходите дорогу размеренным шагом. Выходя на проезжую часть дороги, прекратите разговаривать - ребенок должен привыкнуть, что при переходе дороги нужно сосредоточиться.

Не переходите дорогу на красный или желтый сигнал светофора, как бы вы при этом не торопились. Переходите дорогу только в местах, обозначенных дорожным знаком "Пешеходный переход". Из автобуса, троллейбуса, трамвая, такси выходите первыми. В противном случае ребенок может упасть или побежать на проезжую часть.

Привлекайте ребенка к участию в ваших наблюдениях за обстановкой на дороге, показывайте ему те машины, которые готовятся поворачивать, едут с большой скоростью и т.д.

Не выходите с ребенком из-за кустов или машины, не осмотрев предварительно дорогу, - это типичная ошибка и нельзя допускать, чтобы дети ее повторяли.

Не разрешайте детям играть вблизи дороги и на проезжей части.

Памятка для родителей по правилам дорожного движения

Необходимо учить детей не только соблюдать Правила движения, но и с самого раннего возраста учить их наблюдать и ориентироваться. Нужно учитывать, что основной способ формирования навыков поведения - наблюдение, подражание взрослым, прежде всего родителям. Многие родители, не понимая этого, личным примером обучают детей неправильному поведению.

Находясь с ребенком на проезжей части, не спешите, переходите дорогу размеренным шагом. Иначе вы научите спешить там, где надо наблюдать и обеспечить безопасность.

Не посылайте ребенка переходить или перебегать дорогу впереди вас - этим вы обучаете его идти через дорогу, не глядя по сторонам. Маленького ребенка надо крепко держать за руку, быть готовым удержать при попытке вырваться - это типичная причина несчастных случаев.

Учите ребенка смотреть. У ребенка должен быть выработан твердый навык: прежде чем сделать первый шаг с тротуара, он поворачивает голову и осматривает дорогу во всех направлениях. Это должно быть доведено до автоматизма.

Учите ребенка замечать машину. Иногда ребенок не замечает машину или мотоцикл издалека. Научите его всматриваться вдаль.

Учите ребенка оценивать скорость и направление будущего движения машины. Научите ребенка определять, какая машина едет прямо, а какая готовится к повороту. Твердо усвойте сами и научите ребенка, что входить в любой вид транспорта и выходить из него можно только тогда, когда он стоит. Объясните ребенку, почему нельзя прыгать на ходу.



Утверждаю:
Заведующий МДОУ «Детский сад №3
общеразвивающего вида»
пгт. Троицко-Печорск
И.А. Кудрик

Положение о комиссии "За безопасность дорожного движения"

1. Общие положения

1.1. Комиссия «За безопасность дорожного движения» создаётся на общем собрании трудового коллектива, который является одной из форм самоуправления ДОУ.

1.2. Положение о комиссии «За безопасность дорожного движения» принимается на общем собрании трудового коллектива.

1.3. В состав комиссии «За безопасность дорожного движения» могут быть избраны работники дошкольного учреждения. Комиссия «За безопасность дорожного движения» избирается сроком на один год.

1.4. Комиссию «За безопасность дорожного движения» возглавляет председатель, которого избирают на своем заседании комиссии.

1.5. В состав комиссии «За безопасность дорожного движения» могут быть включены представители заинтересованных ведомств (всего в составе комиссии должно быть не менее 3 человек).

1.6. В своей работе комиссия «За безопасность дорожного движения» руководствуется теми же законами, что и общее собрание трудового коллектива образовательного учреждения, и настоящим Положением.

2. Основные задачи и функции

2.1. Совершенствование условий учебно-воспитательного процесса:

— защита интересов воспитанников и их родителей;

— совершенствование материальной базы;

— помощь педагогическому коллективу в проведении тематических мероприятий;

— помощь в подготовке образовательного учреждения к новому учебному году.

2.2. Организация информационно-разъяснительной работы с родителями.

2.3. Оказание помощи администрации образовательного учреждения:

— в организации и проведении родительских собраний (по вопросам предупреждения детского дорожно-транспортного травматизма);

— в привлечении родителей-профессионалов (водителей, сотрудников ГИБДД и т.д.) к проведению тематических лекций, бесед и экскурсий;

— в решении вопросов организации дорожного движения в микрорайоне образовательного учреждения;

3. Права комиссии «За безопасность дорожного движения» и организация работы

Комиссия «За безопасность дорожного движения» имеет право:

- 3.1. Обращаться с запросами и предложениями к администрации образовательного учреждения и органам самоуправления и получать информацию о принятых мерах.
- 3.2. Получать достоверную информацию о решениях, которые принимают администрация и органы самоуправления, касающихся жизни и деятельности всего коллектива.
- 3.3. Обсуждать локальные акты образовательного учреждения.
- 3.4. Вызывать на заседания комиссии родителей по решению родительского собрания.
- 3.5. Председатель комиссии «За безопасность дорожного движения» является членом педагогического совещания образовательного учреждения и имеет право присутствовать и высказывать свою точку зрения на его заседаниях.
- 3.6. Комиссия вправе поставить вопрос об отзыве из состава и замене членов комиссии, которые не принимают участие в её работе.
- 3.7. Комиссия «За безопасность дорожного движения» принимает годовой план работы, который согласуется с заведующей образовательного учреждения.
- 3.8. Комиссия проводит свои заседания в соответствии с годовым планом работы, но не реже одного раза в квартал.
- 3.9. Решения считаются правомочными, если на заседании присутствовало не менее половины членов комиссии.
- 3.10. Решения принимаются открытым голосованием простым большинством голосов.
- 3.11. Председатель комиссии отчитывается в работе комиссии перед общим собранием образовательного учреждения.

4. Делопроизводство

- 4.1. Комиссия «За безопасность дорожного движения» ведет протоколы своих заседаний. Протоколы пишет секретарь, избранный комиссией.
- 4.2. Протоколы записываются в книге протоколов комиссии. Каждый протокол подписывается председателем комиссии и секретарём.
- 4.3. Протоколы хранятся в делах образовательного учреждения.

5. Срок действия

До принятия нового локального акта.

**План
проведения мероприятий, направленных на профилактику детского
травматизма в МДОУ «Детский сад №3»**

№	Мероприятия	Сроки проведения	Ответственные
1	Непосредственная образовательная деятельность по изучению правил дорожного движения	В течение учебного года	Педагоги ДОУ
2	Участие в проведении ежегодного «Месячника безопасности»	август	Заведующий, педагоги
3	Родительское собрание «Будьте примером для детей в правильном поведении на дороге»	сентябрь	Заведующий, ответствен-е за ПДД
4	Конкурс на лучший рисунок, рассказ, исполнение стихотворения по безопасности движения	октябрь	Старший воспитатель, педагоги ДОУ
5	Проведение физкультурного развлечения «Мы по улицам идем»	ноябрь	Руководитель физ. восп., педагоги
6	Выставка детской литературы по ПДД, чтение художественной литературы	декабрь	Педагоги
7	Просмотр фильмов о ПДД на мультимедийной аппаратуре	январь	Отвеств-е за ПДД, педагоги ДОУ
8	Проведение бесед - «минуток» по профилактике несчастных случаев с детьми на дороге, подвижных, дидактических, сюжетно-ролевых игр	февраль	Педагоги
9	Экскурсии: «Дорожные знаки», «Пешеходный переход», «Остановка автобуса»	март	Заведующий, педагоги
10	Спортивное развлечение для дошкольников «Зеленый огонек»	апрель	Руководитель физ. восп., педагоги
11	Участие в районном конкурсе «Безопасность глазами детей»	май	Старший восп., педагоги

Методическая база детского сада по ПДД

1. С. Л. Волков «Правила дорожного движения»
2. В.М. Лиходеев «Светофор»
3. Т.А. Шорыгина «Беседы о правилах дорожного движения»
4. О.В. Старцев «Школа дорожных наук»